



VSKP  USPPT

Vereinigung Schweizerischer Kartoffelproduzenten
Union Suisse des producteurs de pommes de terre



Bilanz nach 3 Jahren Rückbehaltssystem der Produktion

Kartoffeltag Benken, 23.8.2013

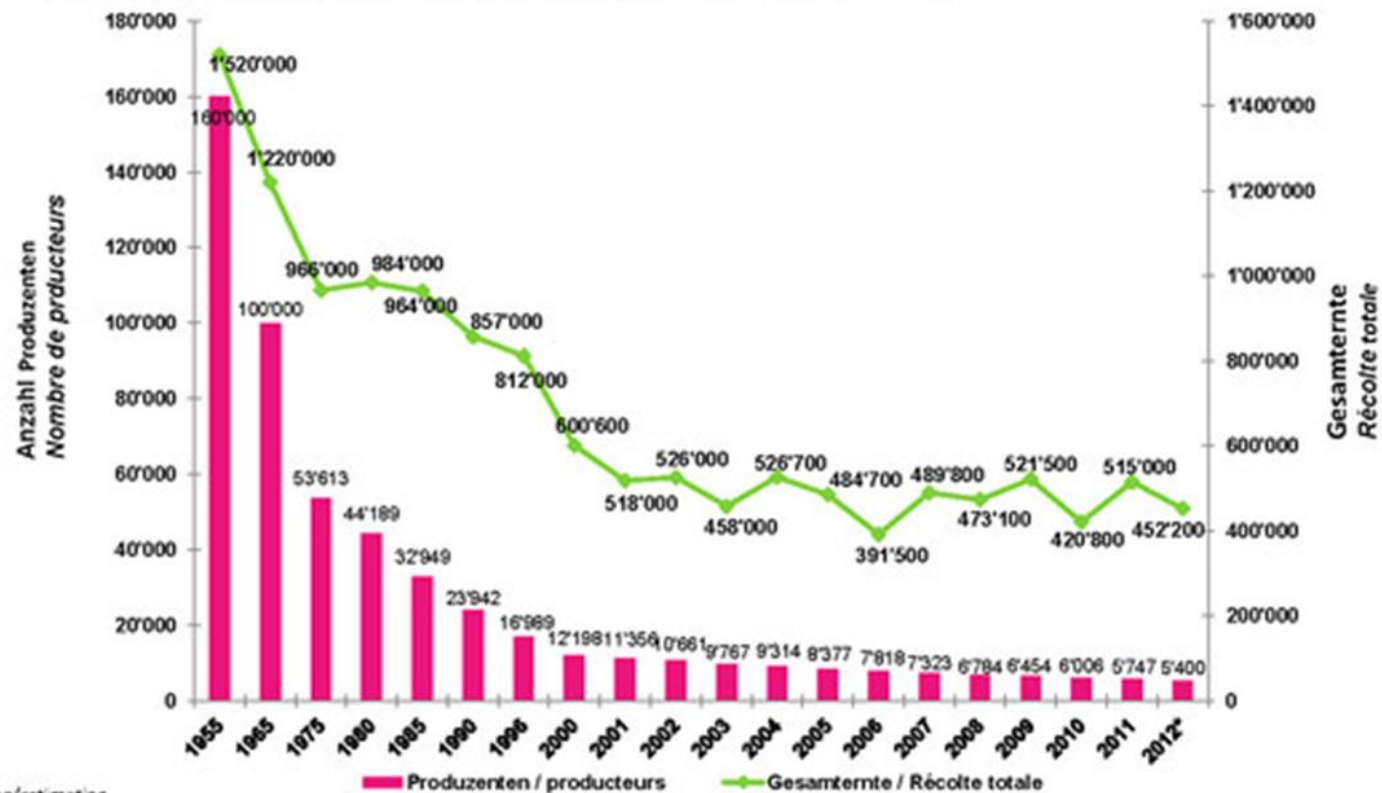
Verwertungsfonds



VSKP  **USPPT**

Vereinigung Schweizerischer Kartoffelproduzenten
Union Suisse des producteurs de pommes de terre

1.1 Anzahl Produzenten und Gesamternte (in Tonnen) Nombre de producteurs et récolte totale (en tonnes)



* Schätzung/estimation

Oktober / Octobre 2012

Verwertungsfonds



VSKP  **USPPT**

Vereinigung Schweizerischer Kartoffelproduzenten
Union Suisse des producteurs de pommes de terre

1.2 Anbaufläche und Ertrag *Surface et rendement*



* Schätzung/estimation

Oktober / Octobre 2012


Verwertungsfonds



VSKP  **USPPT**

Vereinigung Schweizerischer Kartoffelproduzenten
Union Suisse des producteurs de pommes de terre

Hintergrund

- **Im Rahmen der AP 2011 streicht der Bund sämtliche Marktstützungsbeiträge  keine Verwertungsbeiträge mehr an die Kartoffelbranche**
- **Ab 2009 Finanzierung des Verwertungsfonds durch Branche**
 - **Produzenten: 0.95 – 2.45 Fr./dt festgelegt durch VSKP, je nach Ernte**
 - **Handel: 0.20 Fr./dt**
 - **Industrie: 0.20 Fr./ dt**
- **Ziele:**
 - **Erhaltung der Anbaubereitschaft (mind. Deckung der Saatgutkosten)**
 - **Bei Grossernten Erhaltung der Marktordnung (Abräumung der Überschüsse)**

Verwertungsfonds



VSKP  **USPPT**

Vereinigung Schweizerischer Kartoffelproduzenten
Union Suisse des producteurs de pommes de terre

Anforderungen für Bezug

- Kontrolle durch Qualiservice - Kontrolleur
- vorliegende Anbauvereinbarung
- zertifiziertes Saatgut
- Posten mind 5 Tonnen, 50 % Speiseanteil SA
- Ausbezahlter Betrag auf SA
- Kontrollkosten Fr. 130.- zu Lasten Produzent

Bio

- Kein minimaler SA
- Auszahlung auf Bruttogewicht

Verwertungsfonds



VSKP  **USPPT**

Vereinigung Schweizerischer Kartoffelproduzenten
Union Suisse des producteurs de pommes de terre

Übersicht Verwertung 2009 - 2012

	Anzahl Gesuche	Bruttomenge	SA in t	SA in %	Total Kosten in Mio
Ernte 2009	2'698	84'923	67'089	79	13.65
Ernte 2010	713	17'500	14'960	82	1.83
Ernte 2011	2'072	74'600	64'050	85	11.27
Ernte 2012	657	18'300	15'007	82	2.11

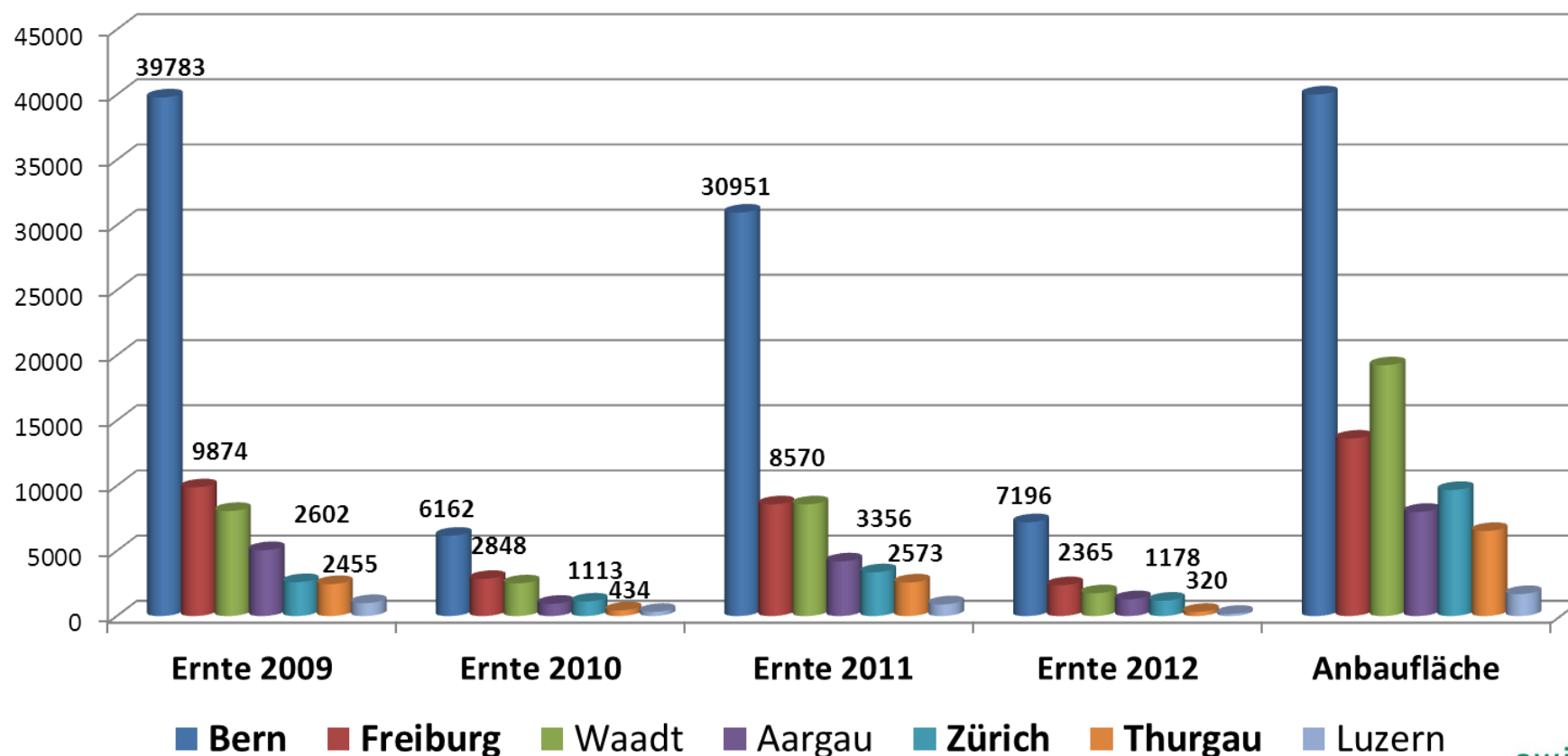
Verwertungsfonds



VSKP  **USPPT**

Vereinigung Schweizerischer Kartoffelproduzenten
Union Suisse des producteurs de pommes de terre

Frischverfütterung und Anbaufläche nach Kanton 2009 - 2012



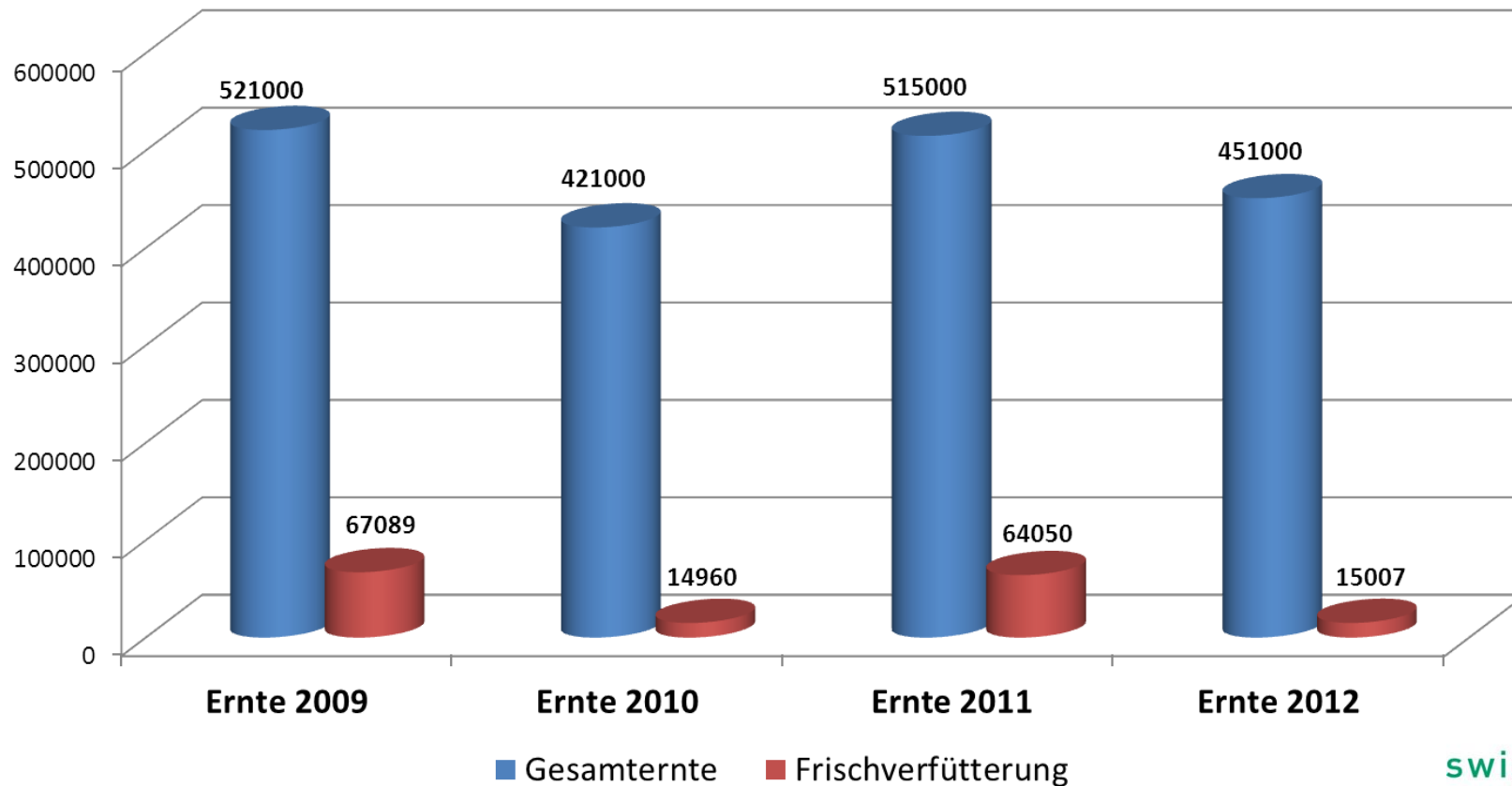
Verwertungsfonds



VSKP  **USPPT**

Vereinigung Schweizerischer Kartoffelproduzenten
Union Suisse des producteurs de pommes de terre

Gesamternte und Frischverfütterung in t 2009 - 2012



Verwertungsfonds



VSKP  **USPPT**

Vereinigung Schweizerischer Kartoffelproduzenten
Union Suisse des producteurs de pommes de terre

Rückbehalt und ausbezahlte Beiträge 2009 - 2012

	t SA in Frischverfütterung	Beitrag Produzenten Fr.	Ausbezahlter Beitrag Fr/ dt SA	Total Kosten Mio Fr.	Stand Fonds Ende Kampagne Mio Fr.
Ernte 2009	67'089	0.97	50 – 79% SA: 10.- 80 – 89 % SA: 20.- 90 – 100% SA: 25.-	13.6	4.6
Ernte 2010	14'960	0.95	12.-	1.8	6.2
Ernte 2011	64'050	0.95 + a.o Beitrag <u>1.50</u> = 2.45	<u>Bis 20.10.2011</u> 50 – 79% SA: 13.- 80 – 100% SA: 19.- <u>Ab 20.10.2011</u> 50 – 79% SA: 11.- 80 – 100% SA: 15.-	11.3	1.1
Ernte 2012	15'007	0.95 + a.o Beitrag <u>1.00</u> = 1.95	12.-	1.7	4.4
Ernte 2013	?	0.95 + a.o. Beitrag <u>0.50</u> =1.45	15.-	?	

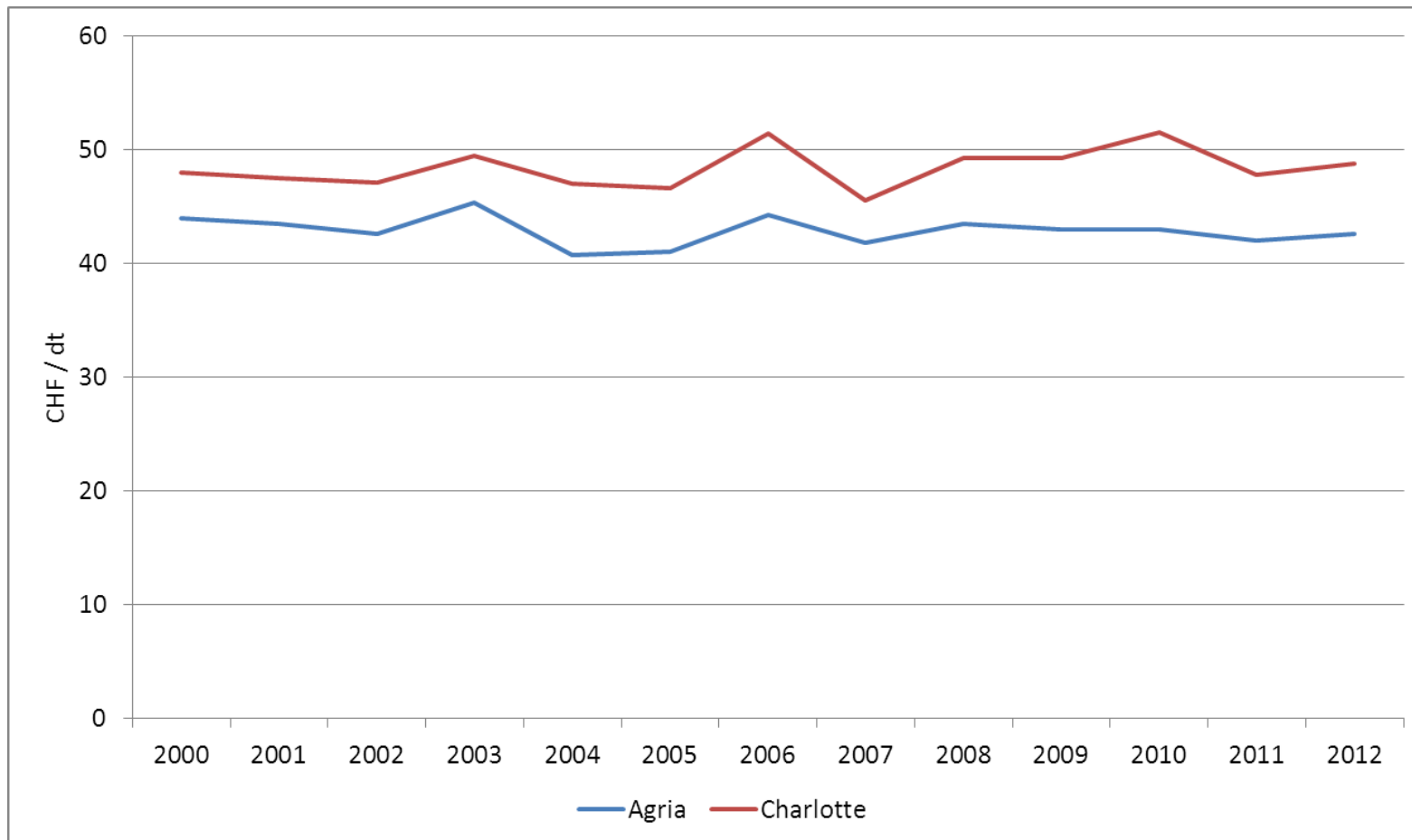
Verwertungsfonds



VSKP  **USPPT**

Vereinigung Schweizerischer Kartoffelproduzenten
Union Suisse des producteurs de pommes de terre

Preisentwicklung Agria und Charlotte 2000 - 2012



Verwertungsfonds



VSKP  **USPPT**

Vereinigung Schweizerischer Kartoffelproduzenten
Union Suisse des producteurs de pommes de terre

**Solidarität – damit wir auch in Zukunft nicht auf unseren
Kartoffeln sitzen bleiben!**

